

**Quando operare la
scoliosi?**

An illustration of a doctor from the chest up, wearing a white lab coat and a stethoscope. The doctor's arms are crossed, and the background is a light blue gradient. The text is overlaid on the image.

Diverse considerazioni

**Scoliosi ad esordio
Precoce**

**Scoliosi
dell'Adolescenza**

Scoliosi ad esordio precoce

Chirurgia in curva già imponente

Paziente “piccolino”

Rapida progressione della curva

Scelta del Chirurgo Vanni



Carla, 5 anni

Scoliosi dell'Adolescenza

Cosa è cambiato oggi?

.....tantissimo





Maggiore Informazione sulla scoliosi (attraverso internet, forum spontanei, televisione, divulgazione scientifica etc)non sempre del tutto corretta

Maggiore Consapevolezza da parte dei giovani pazienti e dei genitori in tema di scoliosi

Maggior peso dell'adolescente nella decisione di passare alla chirurgia

Si sono così modificate le indicazioni alla Chirurgia della Scoliosi




La scoliosi si opera

...per prevenirne l'aggravamento ulteriore durante l'accrescimento

1. Curve 50° e oltre

2. Curve 40° - 45°, in aggravamento, nonostante il trattamento con busti



An illustration of a doctor from the chest up, wearing a white lab coat. The doctor's arms are crossed, and a stethoscope is visible around their neck. The background is a light blue gradient.

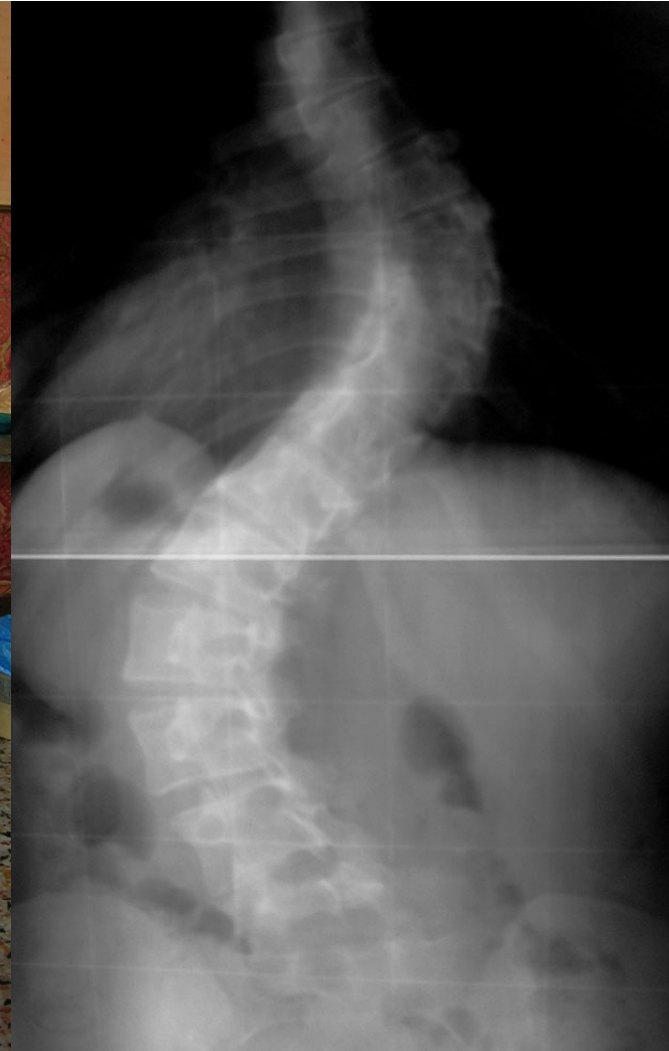
La scoliosi oggi si opera

**.....quasi sempre e soprattutto
per correggere un irreversibile danno
estetico.....**

Un adolescente si farà operare
se non “accetta” la sua scoliosi



Chiara accettava la sua scoliosi e non volle operarsi



Martina NON accettava la sua scoliosi e volle




Sonia accettava la sua scoliosi e non volle operarsi



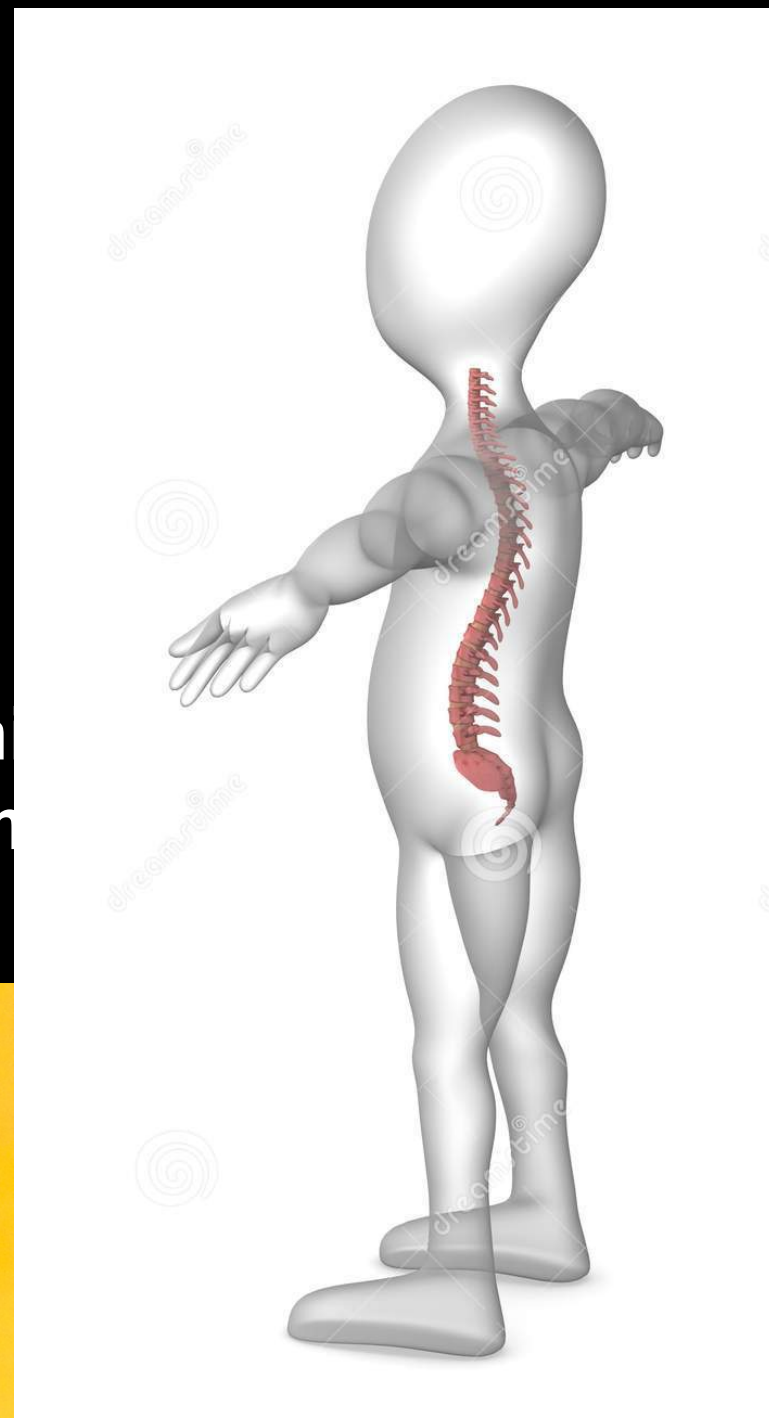
Giulia NON accettava la sua scoliosi e volle operarsi






**L'intervento per il chirurgo mira al
miglioramento funzionale, a un
stato di salute,**

**.... ma per il paziente
estetico finale è**





È' il colloquio diretto con l'adolescente, la sua chiamata in causa diretta come primo attore, il momento fondamentale, da subito, dal primo incontro, per esporre francamente i rischi ma anche I vantaggi della chirurgia

**FOX
KIDS**

È l'adolescente, che in genere sceglie il chirurgo, se è scattata tra loro una forte empatia. Insieme lui non sarà più solo, saranno in due

E' cambiata molto la Chirurgia della Scoliosi



Chirurgia Complessa, oggi più di prima, perchè si chiede di più, si chiede anche la bellezza del risultato

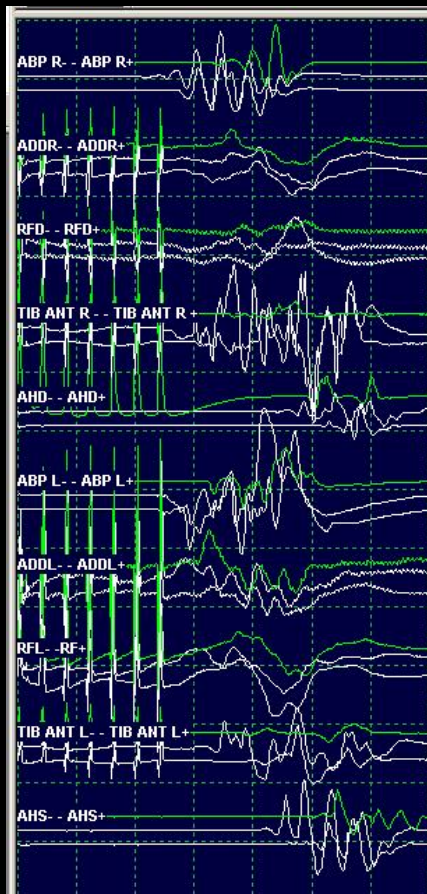
Oggi più Sicura

Notevoli progressi nel campo dell'Anestesia



Monitoraggio della funzione midollare

permette di controllare che la correzione della scoliosi avvenga senza rischi





Chirurgia della Scoliosi

Tempo unico posteriore, unico intervento

Artrodesi, ossia Fusione

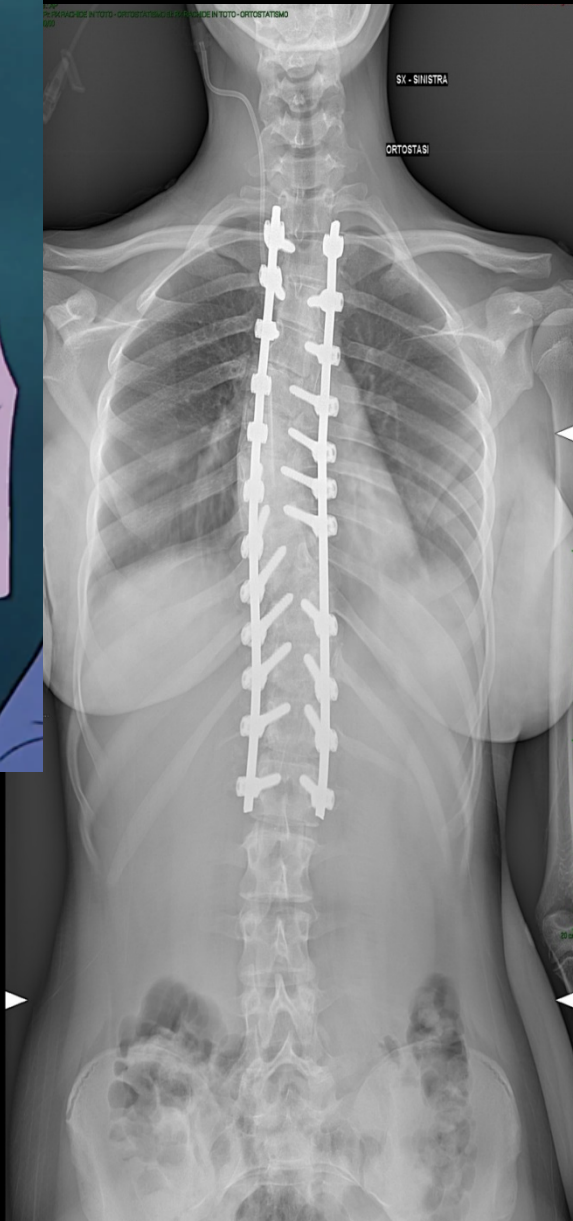
Chirurgia della scoliosi

Strumentazione con **laser** inseriti nelle vertebre

Derotazione, per **correggere il gibbo** e per un miglior risultato estetico



Carla, 14 anni



12/MAG/2

Francesca, 15 anni




**FOX
KIDS**

- **Chirurgo e Piccolo/a hanno vinto**
- **E' in piedi dopo 3 giorni**
- **Senza busto**
- **Ritorna a scuola dopo 25-30 giorni**



Chirurghi rimasti in fondo bambini dentro



GRAZIE